



סיכום ממצאי תכנית המדידה של עמותת זיו נעורים לשנת 2016

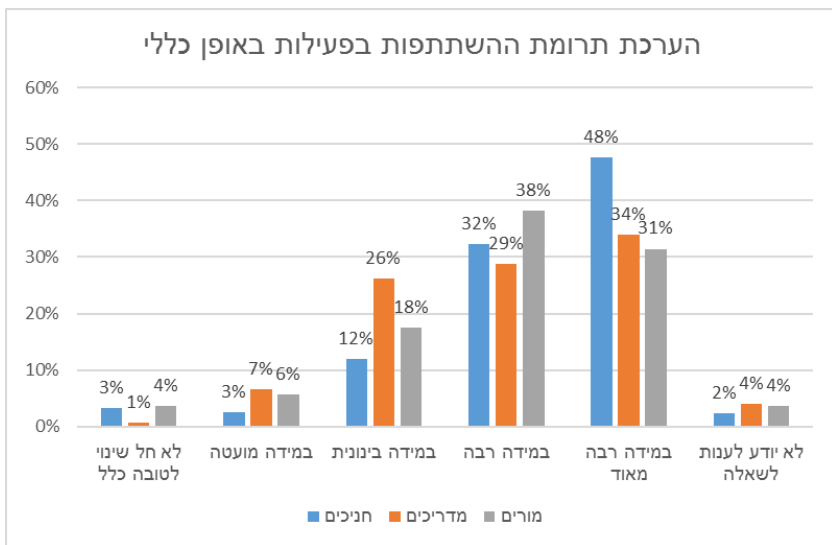
בקרוב מורים-מדריכים-חניכים

קיץ 2016

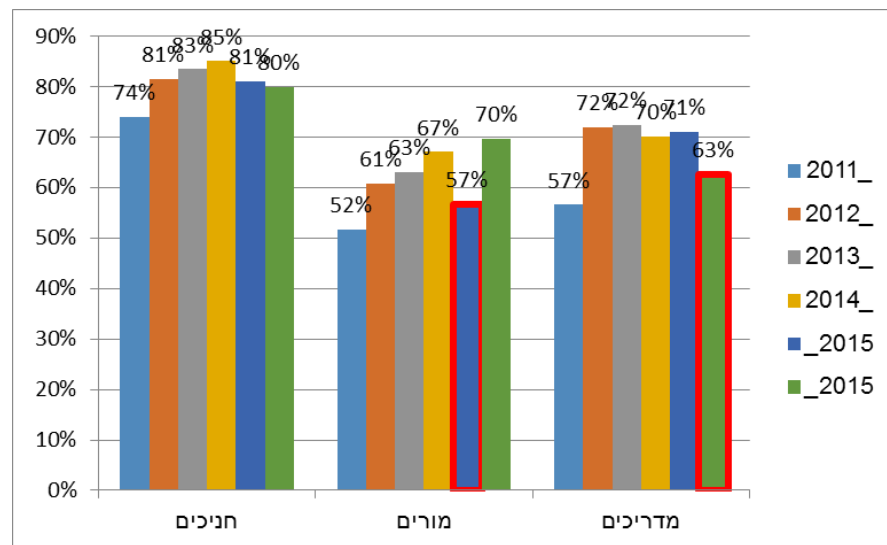
הערכה כללית לתרומת הפעילות

באיזו מידה הפעילות תרמה תרומה חיובית לחניך-
הערכת מדריכים חניכים ומורים

2016



הפעילות תרמה- לאורך זמן



טור Y- אחוז העונים על מידת התרומה
טור X-מידת התרומה



מתודולוגיה

חניך	מדריך	מורה	Row Labels
17	17	17	ראשית
14	16	1	עתיד פלמחים
11	21	21	דרך האתגר ח של איציק
11	15	14	דרך האתגר ח של שניר
14	25	8	מתנסי חדרה
3	9		דרך האתגר ט
18	21	7	אורט מעלות
6	11	5	אורט מחם עכו
15	16	11	אורט לוד ערבי
13	18	9	אורט שלומי
8	16	9	אנקורי - ראשון לציון
12	14	14	בית אפל בוגרים
8	9	9	בית אפל צעירה
8	11	12	בית הבוגר
6	9	6	בית רשת
14	13	13	דרך האתגר בוגרים
4	7	7	הדסה נעורים
7	12	7	ויצו טכנולוגי
16	19	19	כפר סילבר
11	12	13	מטה אשר
11	16		נווה גלים אשדוד
3	12	13	נווה לנדי
6	14	12	נעמת לוד
19	20	20	נתיבי נועם
15	12	21	אורט טכנולוגי עכו
13	13	9	תיכון חדש רמת גן
9	12	13	תלפיות בנות
8	7		תלפיות בנים
15	16	17	הדסה נעלה
23	21	23	ליבוביץ נעלה
7	8	7	ליבוביץ פנמיה
3	10	7	קבוצת הבוגרים
11	10	13	ריגלר ח'
18	18	17	ריגלר ט'
377	480	374	Grand Total

- בסקר שנערך בסוף שנת הפעילות , התבקשו חניכים מורים ומדריכים להעריך את השפעת הפעילות על החניכים באופן כללי, ועל בסיס פרמטרים משמעותיים.
- הבדיקה באה להראות את מידת השפעת הפעילות על יכולת ההתמודדות של החניך עם* : (במסגרת בית הספר ובמסגרת הקבוצה)
 - קשיים אישיים
 - השתלבות בקבוצה
 - מוטיבציה להתקדמות אישית
- הקיפי המדידה

השתתפו במחקר	
מורים	374
מדריכים	480
חניכים	377
סה"כ	1231

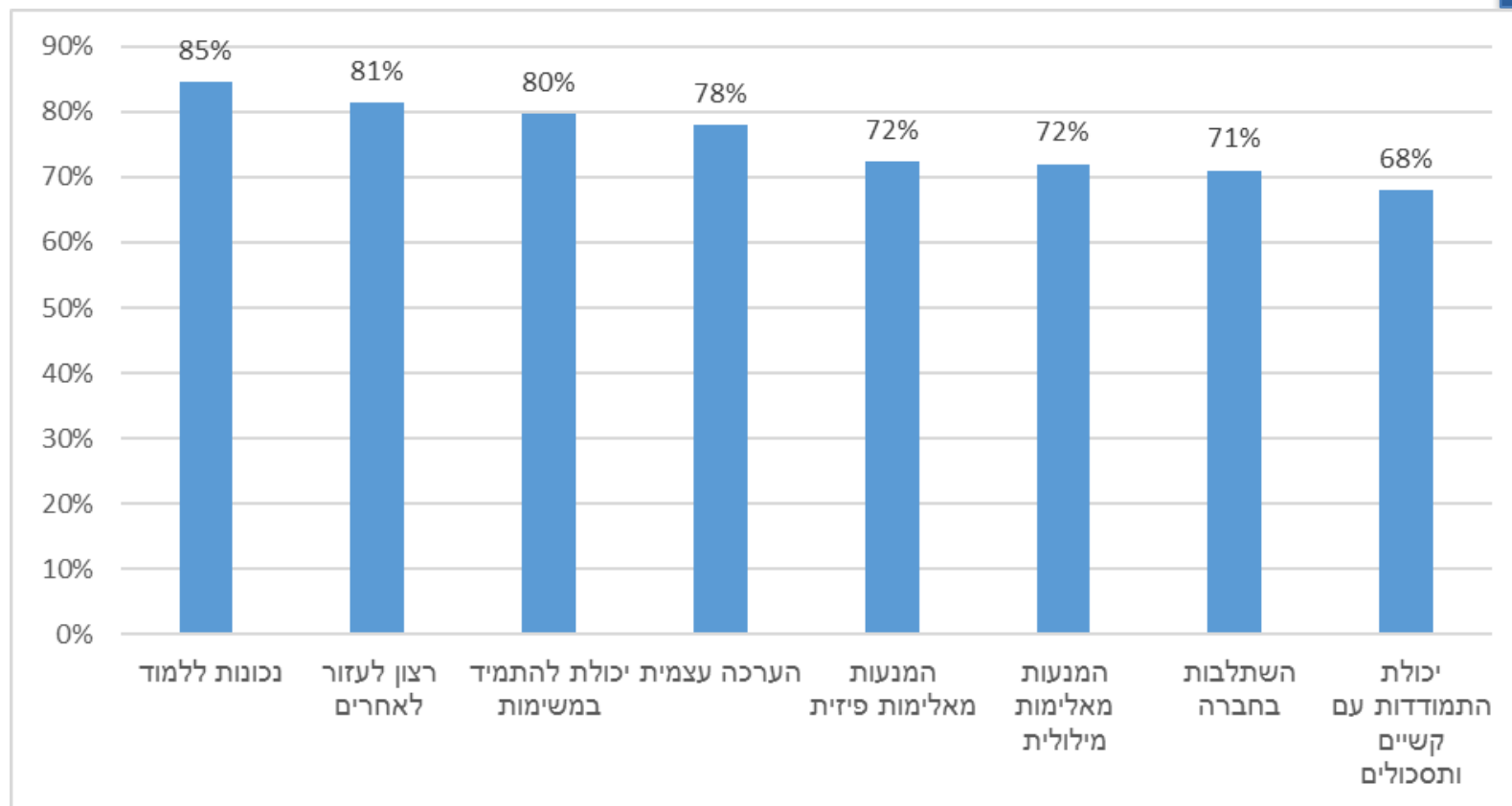
תמצית הממצאים

- הפעילות הוערכה כמשפיעה לטובה באופן משמעותי על ידי כל קבוצות המעריכים. סה"כ יש יציבות בהערכות לאורך זמן
- בדרך כלל הערכת החניכים את השיפור הייתה מקיפה יותר, ובעוצמה גבוהה יותר מאשר זו של המורים.
- החניכים העריכו כי השיפור הגדול ביותר חל בפרמטרים של (נכונות ללמוד, עזרה לזולת והתמדה)
- המורים העריכו כי השיפור הגדול ביותר חל בפרמטרים של (המנעות מאלימות, נוכחות במסגרת הלימודית, והשתלבות בחברה)

הערכת תרומת הפעילות

בחתך פרמטר נבדק
אחוז החניכים המשיבים כי הפעילות תרמה לשיפור בפרמטר

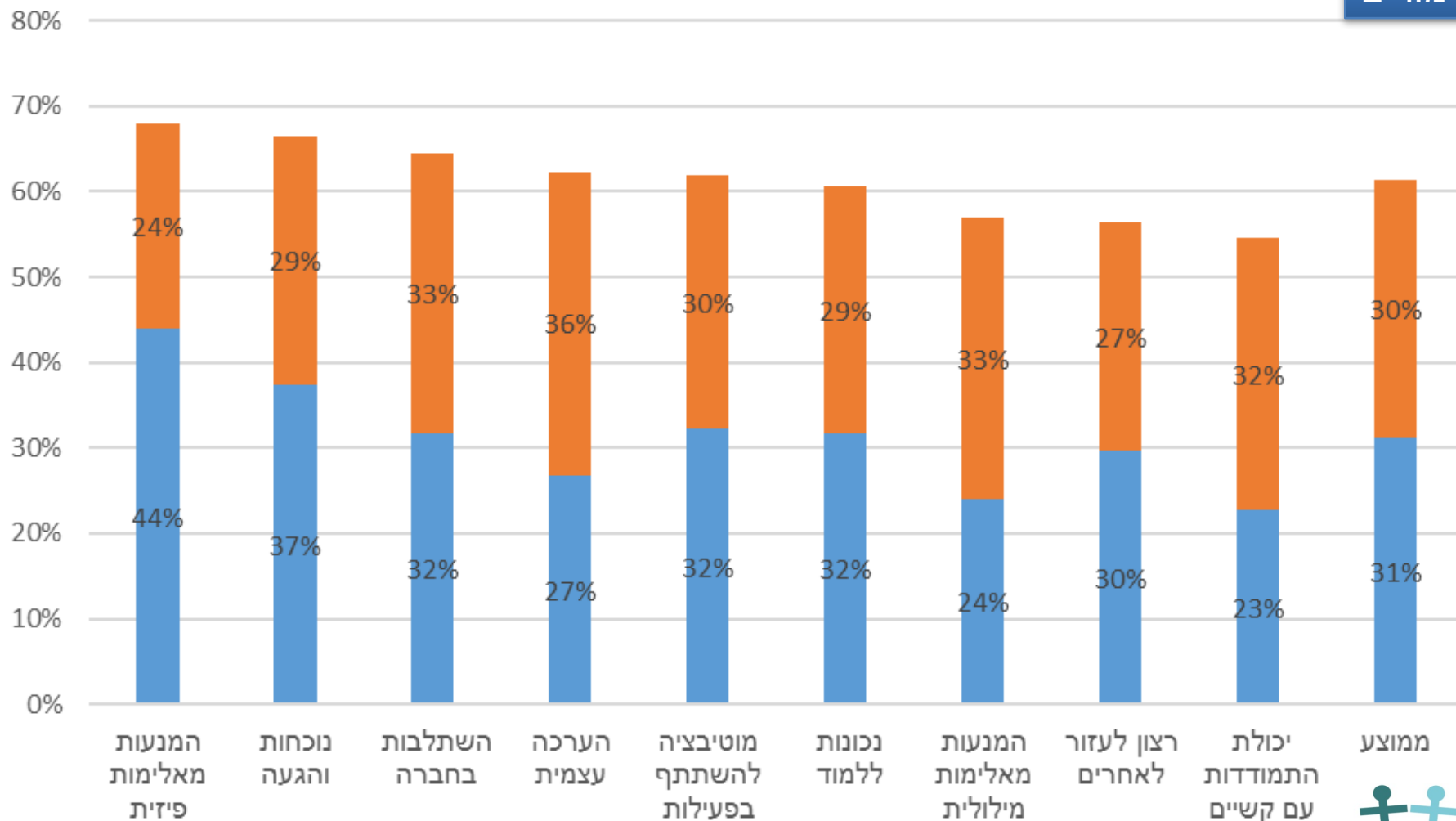
חניכים



הערכת תרומת הפעילות

אחוז המורים המשיבים כי הפעילות תרמה לשיפור בפרמטר

מורים

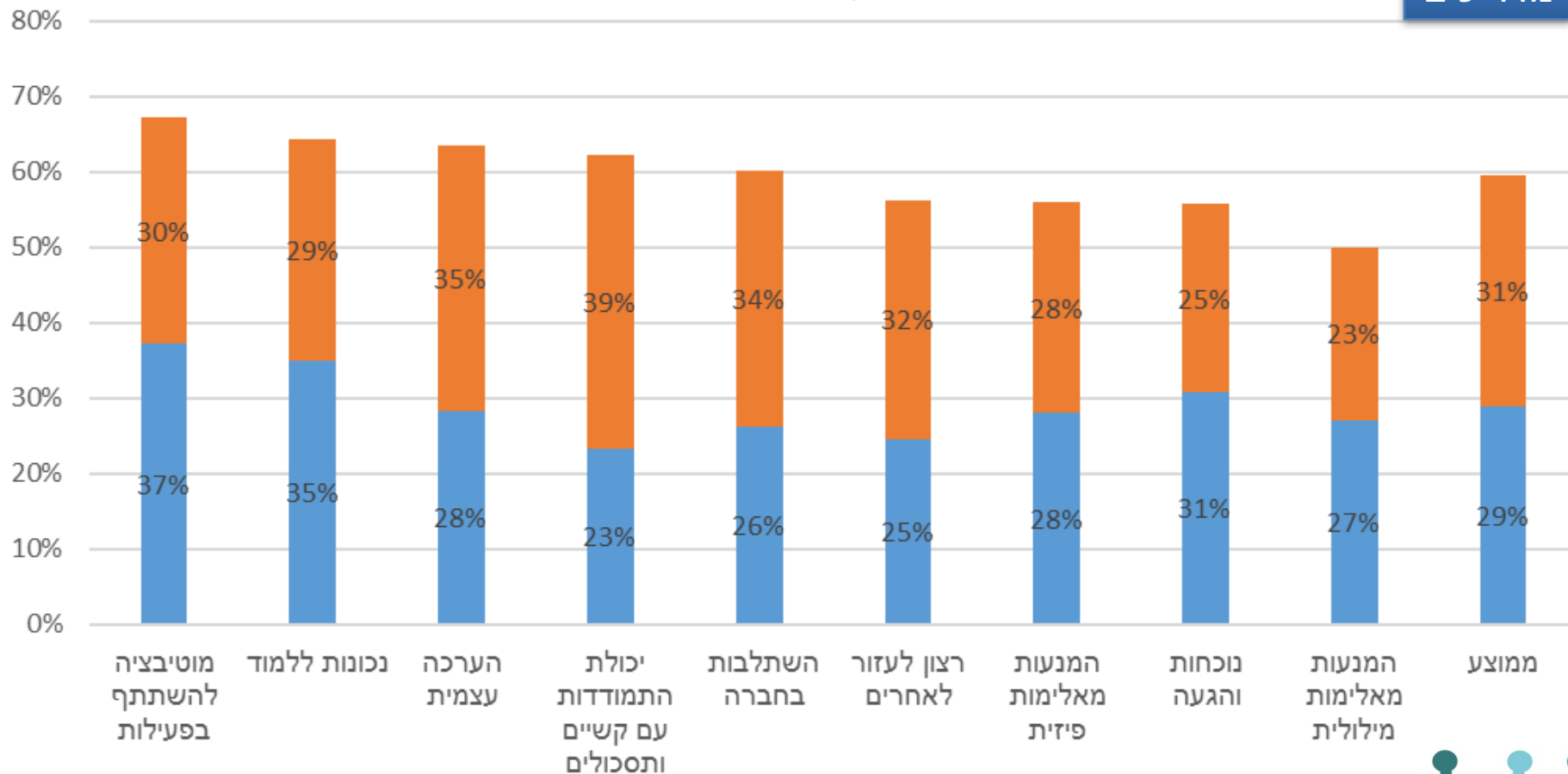


כחול = תרומה משמעותית מאוד
אדום = תרומה משמעותית

הערכת תרומת הפעילות

בחתך פרמטר נבדק
אחוז המשיבים כי הפעילות תרמה לשיפור בפרמטר

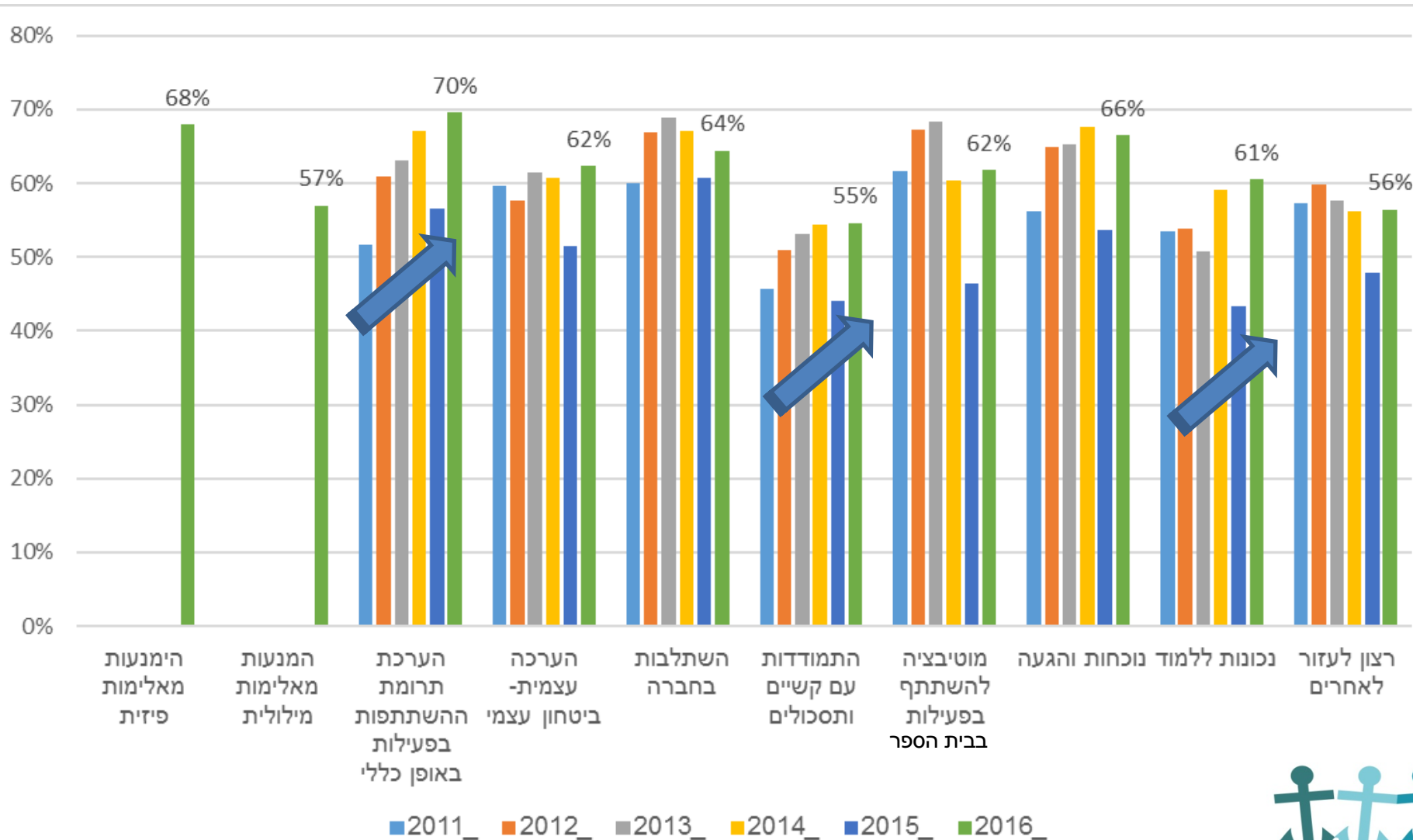
מדריכים



כחול = תרומה משמעותית מאוד
אדום = תרומה משמעותית

הערכת תרומת הפעילות על ידי המורים

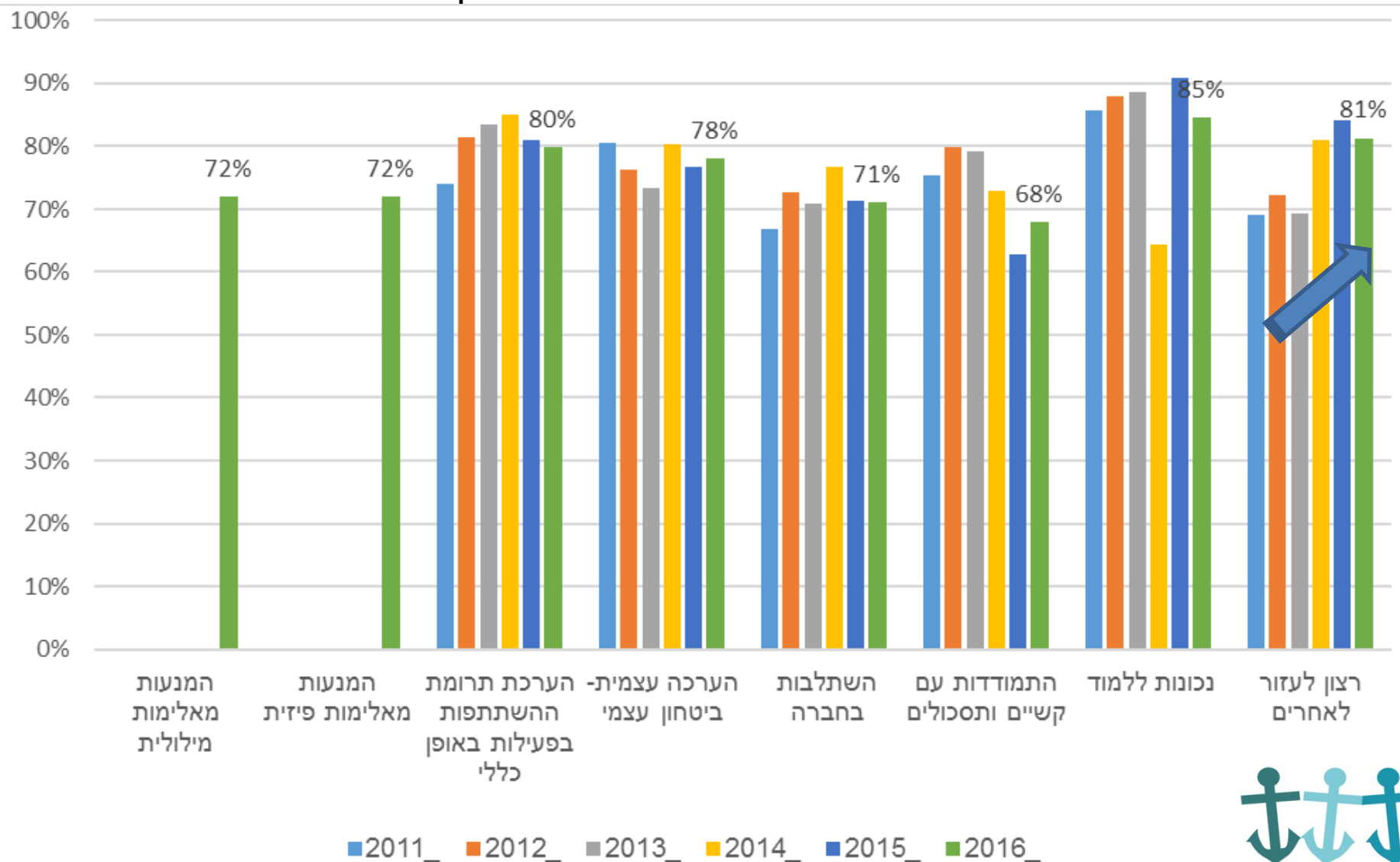
אחוז המשיבים כי הפעילות תרמה באופן כללי



זיו נעורים
 פותחים ים של הזדמנויות

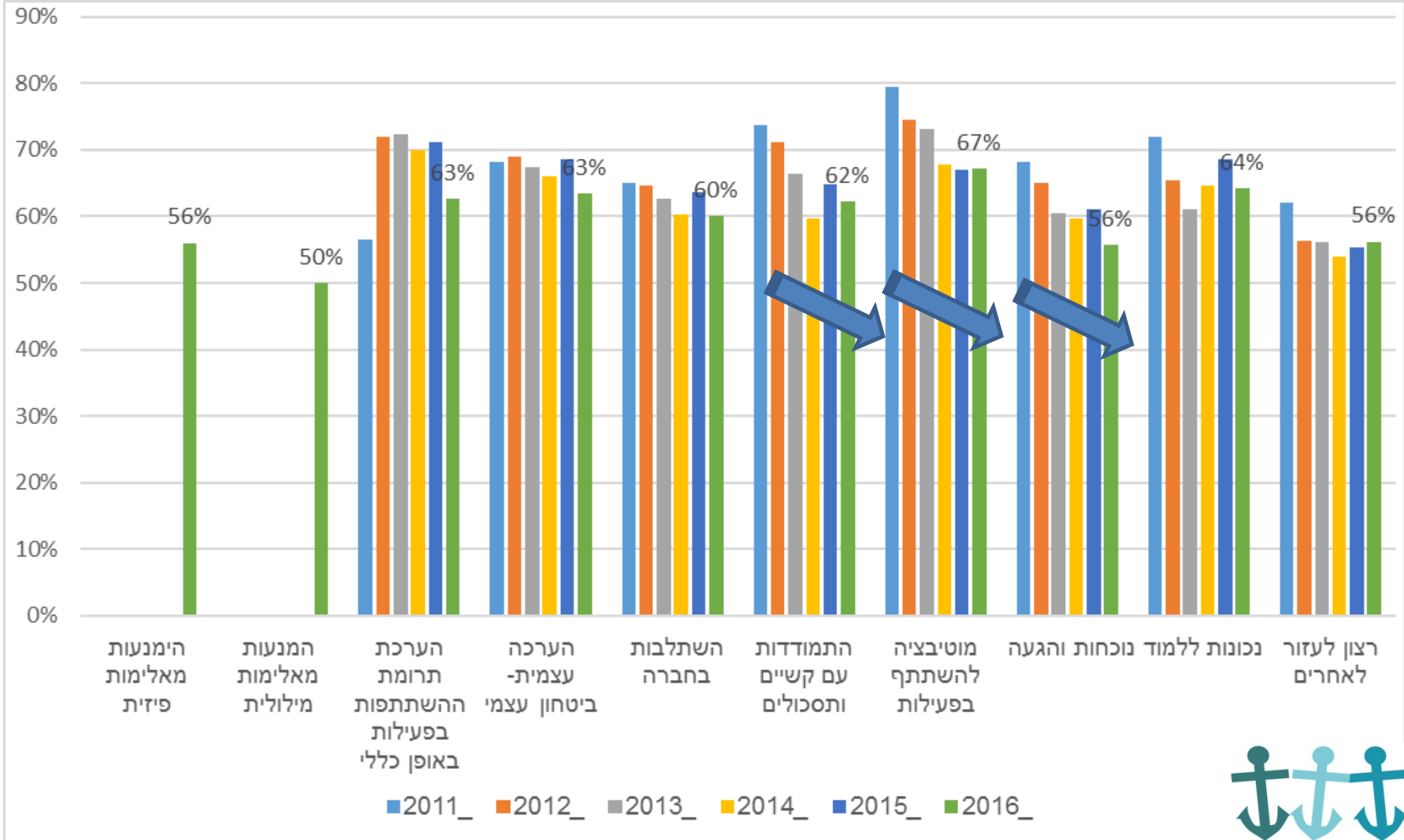
הערכת תרומת הפעילות על ידי החניכים

אחוז המשיבים כי הפעילות תרמה באופן כללי



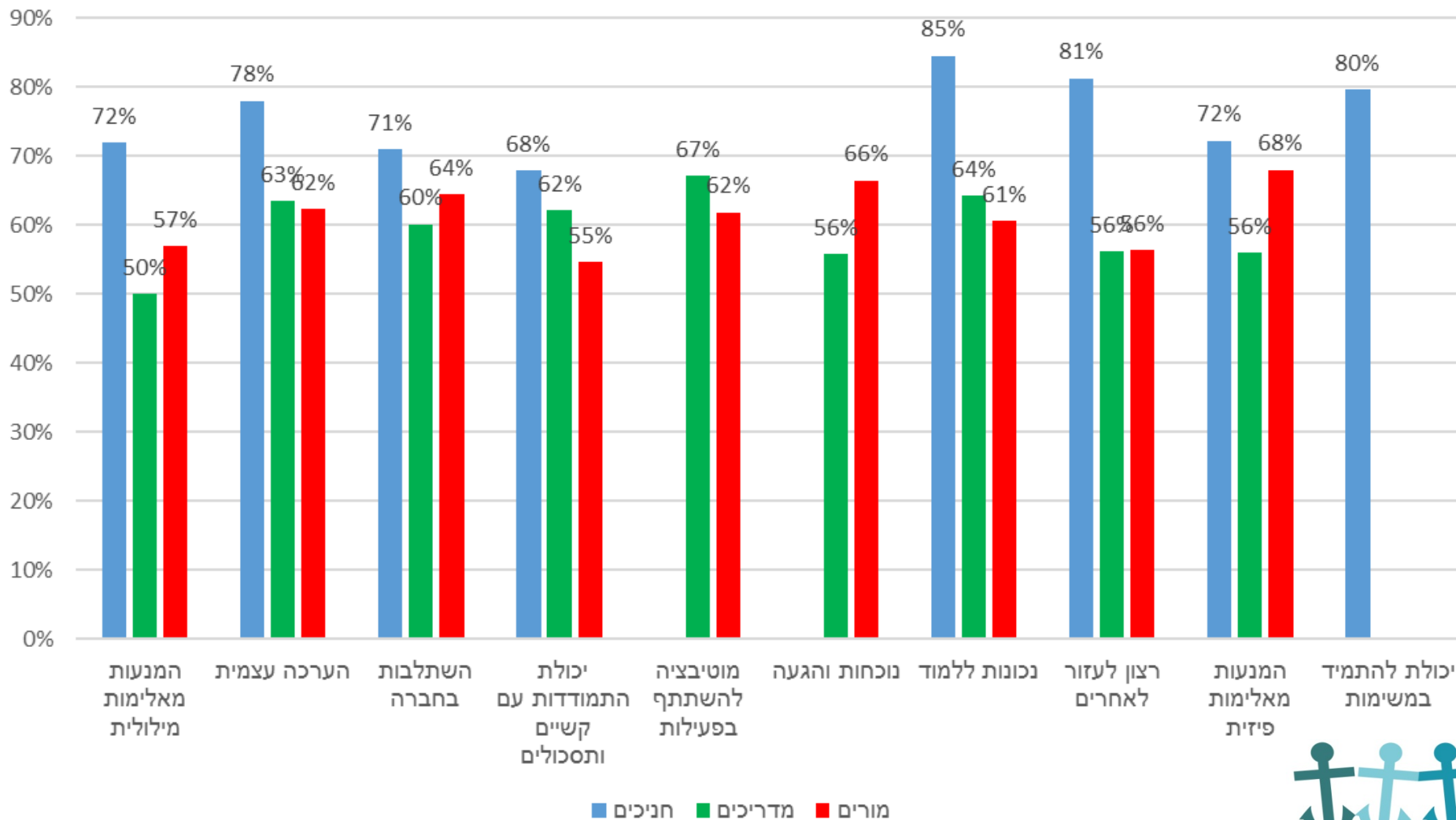
הערכת תרומת הפעילות על ידי המדריכים

אחוז המשיבים כי הפעילות תרמה באופן כללי



הערכת תרומת הפעילות 2016

בחתך מעריך - אחוז המשיבים כי יש שיפור בפרמטר

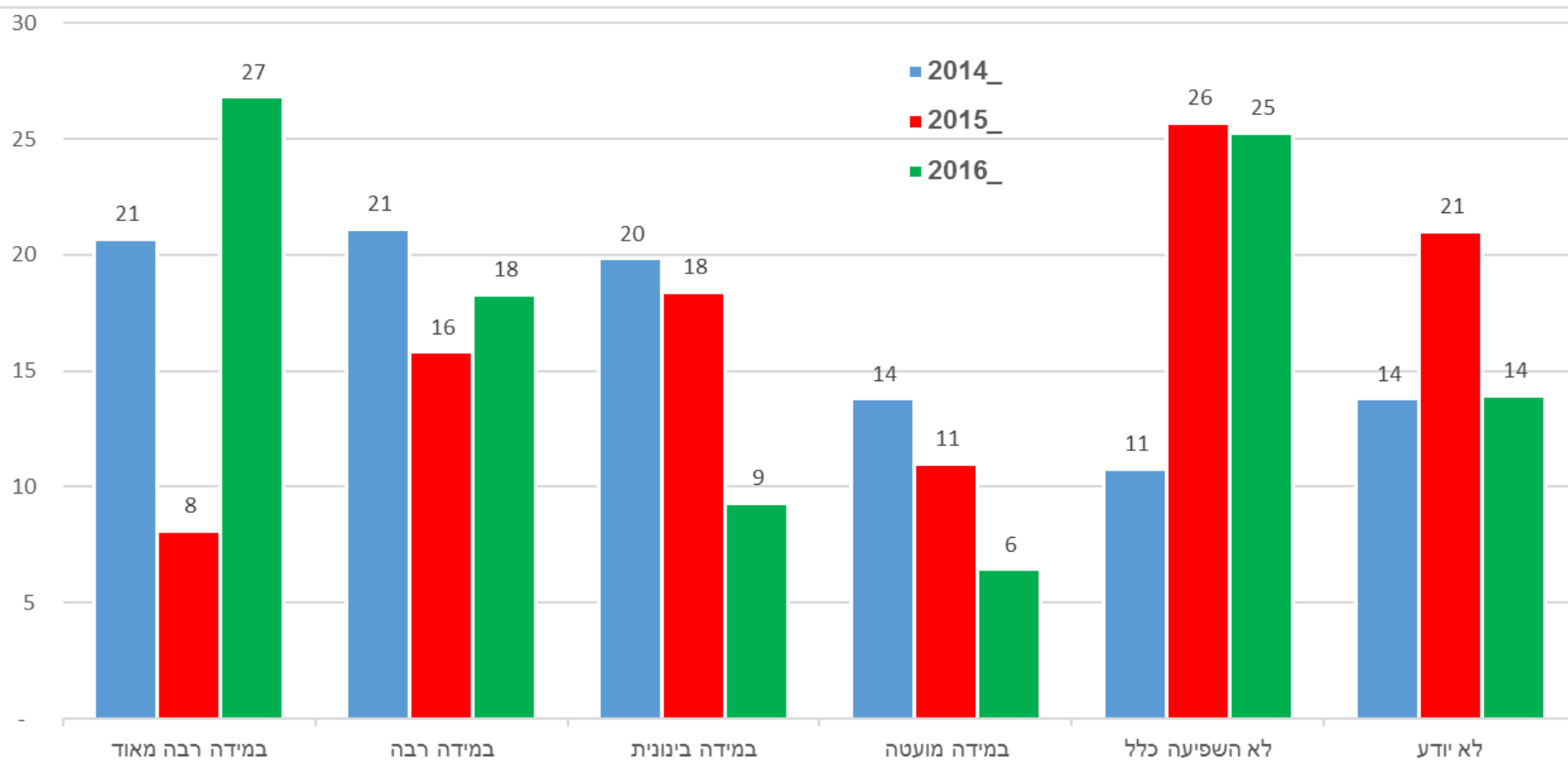


הערכה בחתך מעריך - קבוצה

מרכז	הערות- נשירה	מומצע ללא מניעת נשירה	מניעת נשירה	מורים	מדריכים	חניכים	מוסד- הערכה חיובית כלית לפעילות	סוג מוסד
אשדוד		92%	55%	80%	100%	95%	נתיבי נועם	בית ספר
אשדוד		90%	92%	92%	79%	100%	נעמת לוד	בית ספר
אשדוד		88%	88%	88%	88%	88%	ראשית	בית ספר
אשדוד		86%	00%		94%	79%	עתידי פלמחים	בית ספר
נתניה		83%	00%	100%	50%	100%	קבוצת הבוגרים	בית ספר
נתניה		82%	56%	78%	85%	85%	תיכון חדש רמת גן	בית ספר
עכו		82%	80%	100%	45%	100%	אורט מרום עכו	בית ספר
עכו	ל"ר	81%		71%	71%	100%	אורט מעלות	בית ספר
נתניה		77%	94%	71%	67%	94%	ריגלר ט'	בית ספר
עכו		77%	95%	95%	42%	93%	אורט טכנולוגי עכו	בית ספר
נתניה		72%	54%	46%	70%	100%	ריגלר ח'	בית ספר
אשדוד		72%	73%	73%	56%	87%	אורט לוד ערבי	בית ספר
נתניה		58%	29%	71%	58%	43%	יוצו טכנולוגי	בית ספר
עכו	ל"ר	50%		11%	56%	85%	אורט שלומי	בית ספר
אשדוד		46%	33%	56%	56%	25%	אנקורי - ראשון לציון	בית ספר
אשדוד		69%	83%	67%	56%	83%	בית רשת	בית קלט זמני
נתניה		87%	86%	93%	87%	82%	מועדונית אחר הצה	מועדונית אחר הצה
נתניה		83%	38%	76%	71%	100%	מועדונית אחר הצה	מועדונית אחר הצה
נתניה		61%			56%	67%	מועדונית אחר הצה	מועדונית אחר הצה
נתניה		60%		100%	31%	50%	מועדונית אחר הצה	מועדונית אחר הצה
נתניה		79%	100%	100%	44%	93%	מתנס	מתנס
עכו		77%	92%	85%	92%	55%	מטה אשר	מתנס
אשדוד		89%	44%	78%	89%	100%	בית אפל צעירה	פנימיה
אשדוד		82%			81%	82%	נווה גלים אשדוד	פנימיה
נתניה	ל"ר	79%			71%	88%	תלפיות בנים	פנימיה
נתניה	ל"ר	78%		77%	92%	67%	תלפיות בנות	פנימיה
אשדוד		74%	21%	79%	68%	75%	כפר סילבר	פנימיה
נתניה		73%	57%	71%	71%	75%	הדסה נעורים	פנימיה
נתניה	ל"ר	68%		83%	45%	75%	בית הבוגר	פנימיה
נתניה	ל"ר	63%		76%	25%	87%	הדסה נעלה	פנימיה
נתניה	ל"ר מיכאל	48%		48%	5%	91%	ליבוביץ נעלה	פנימיה
נתניה	ל"ר	41%		43%	38%	43%	ליבוביץ פנמיה	פנימיה
אשדוד		41%		15%	67%		נווה לנדי	פנימיה
אשדוד		36%		14%	36%	58%	בית אפל בוגרים	פנימיה
		72%	46%	71%	63%	81%	מומצע	

הערכת תרומת הפעילות למניעת נשירה

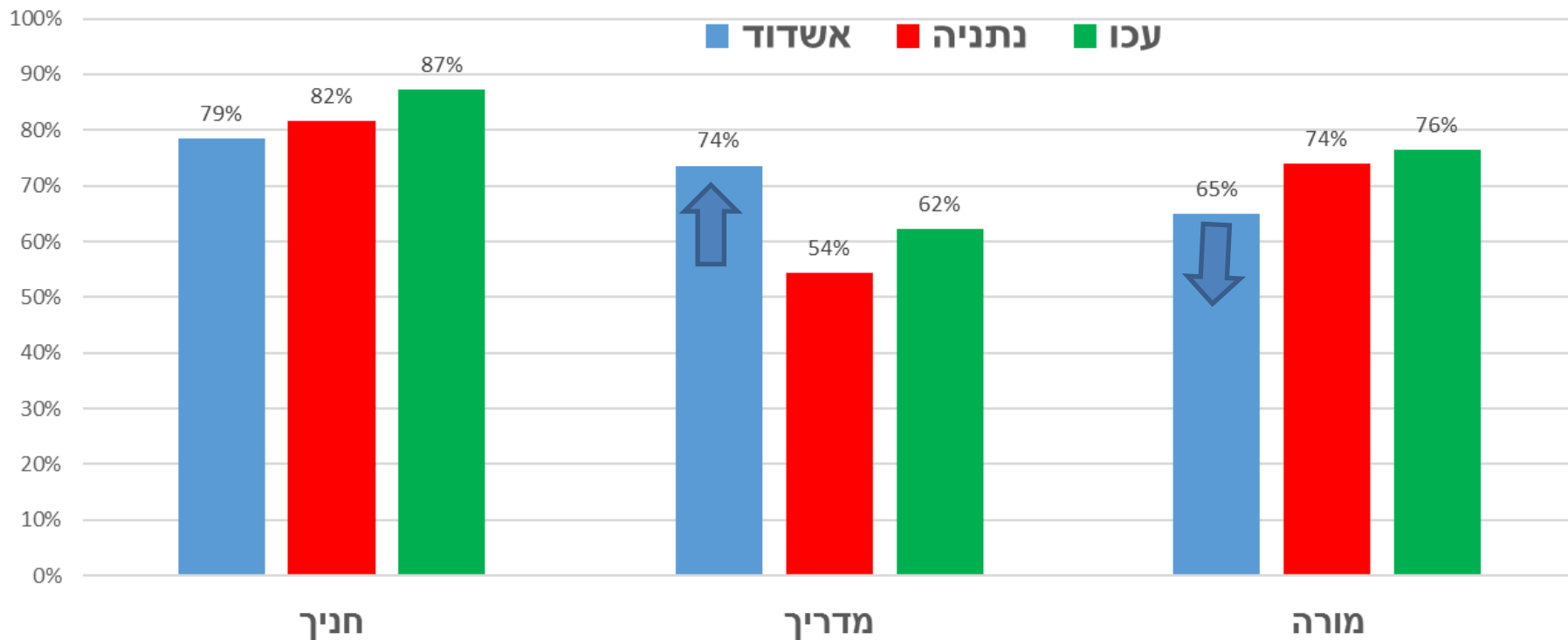
הערכת המורים



זיו נעורים
פותרים ים של הזדמנויות

הערכת תרומת הפעילות בחתך מרכז ימי

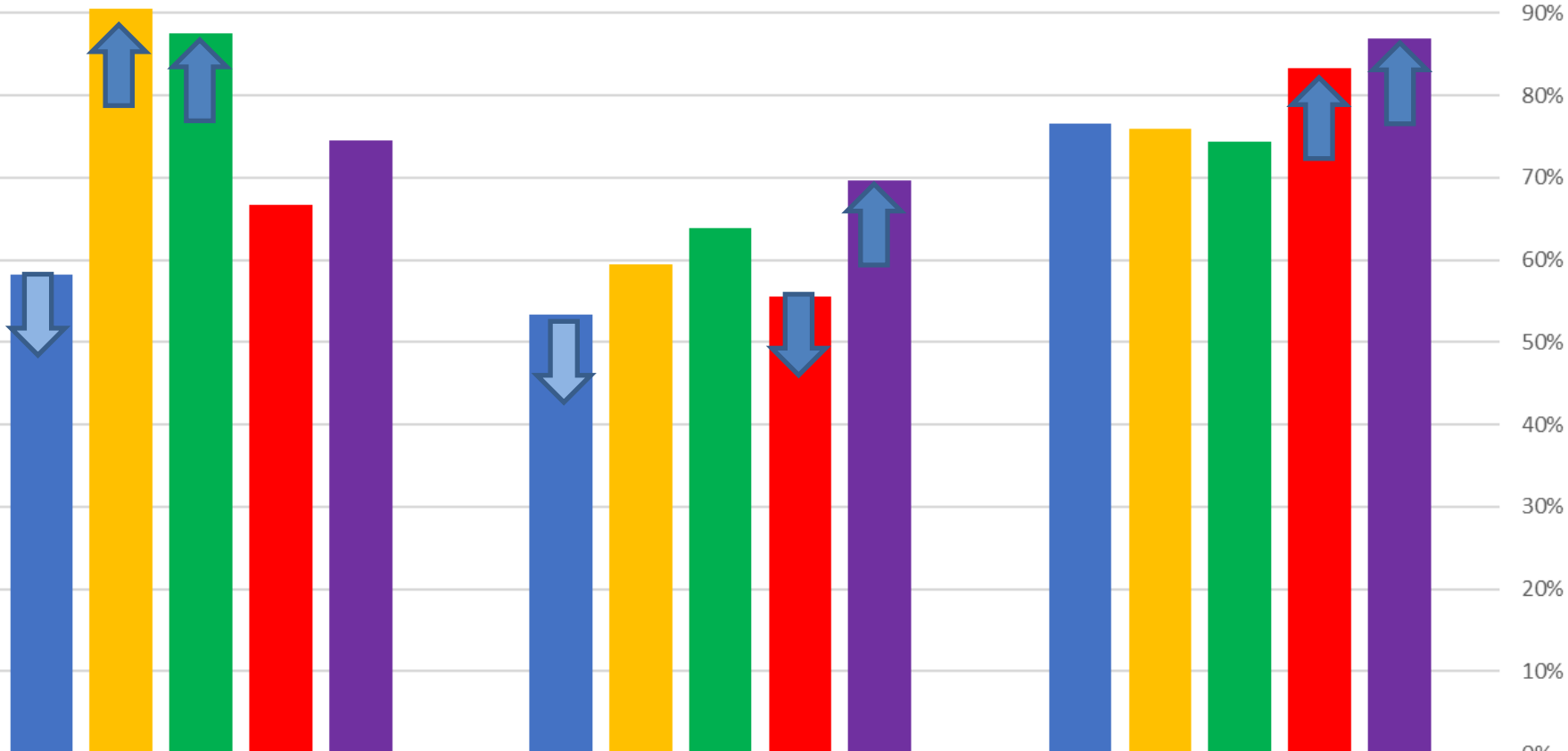
הפעילות השפיע לטובה - בחתך מרכז ימי ומעריך



הערכת תרומת הפעילות בחתך סוג המוסד

הערכה כללית לפעילות בחתך סוג מוסד ומעריך 2016

פנימיה ■ מתנס ■ מועדונית אחר הצהרים ■ בית קלט זמני ■ בית ספר



מורה

מדריך

חניך



זיו נעורים
פותרים ים של הזדמנויות

